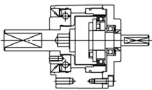
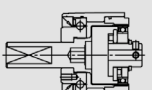
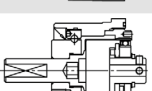

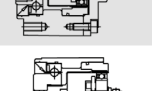


Bestellbezeichnungen CSF Mini - Getriebeboxen

Tabelle 1

Baureihe	Baugröße	Untersetzung				Version	Sonderausführung
CSF	3B	30	50		100	1U 1U-CC	Nach Kundenanforderung
	5	30	50		100	1U 1U-CC 2XH-J 1U-F 1U-CC-F 2XH-F	
	8	30	50		100		
	11	30	50		100		
	14	30	50	80	100		
Bestellbezeichnung							
CSF - 5 - 100 - 1U-CC-F - SP							

Tabelle 2

Version		
Bestellbezeichnung	Beschreibung	
1U	Abtriebswelle, Eingangswelle, breiter Befestigungsflansch	
1U-CC	Abtriebswelle, Eingangsnahe, breiter Befestigungsflansch	
2XH-J	Abtriebswelle, Eingangsnahe, schmaler Befestigungsflansch	
1U-F	Abtriebsflansch, Eingangswelle, breiter Befestigungsflansch	
1U-CC-F	Abtriebsflansch, Eingangsnahe, breiter Befestigungsflansch	
2XH-F	Abtriebsflansch, Eingangsnahe, schmaler Befestigungsflansch	